

Бухгалтерский баланс
на 31 декабря 2015 г.

Организация Акционерное общество "Ленинградская ГАЗС"

Идентификационный номер налогоплательщика

Вид экономической деятельности Строительство гидротехнических сооружений

Организационно-правовая форма / форма собственности

Непубличные акционерные общества / Частная собственность

Единица измерения: в тыс. рублей

Местонахождение (адрес)

187727, Ленинградская обл, Лодейнопольский р-н, Янега п, Пионерская ул, дом № 4

Дата (число, месяц, год)

по ОКПО

Коды		
0710001		
31	12	2015
79720631		
7804328926		
45.24.2		
12267	16	
384		

ИНН

по ОКВЭД

по ОКОПФ / ОКФС

по ОКЕИ

Пояснения	Наименование показателя	Код	На 31 декабря 2015 г.	На 31 декабря 2014 г.	На 31 декабря 2013 г.
	АКТИВ				
	I. ВНЕОБОРОТНЫЕ АКТИВЫ				
3.1	Нематериальные активы	1110	261	327	393
	Результаты исследований и разработок	1120	-	-	-
	Нематериальные поисковые активы	1130	-	-	-
	Материальные поисковые активы	1140	-	-	-
3.2	Основные средства	1150	6 162 033	5 980 192	5 489 398
	в том числе:				
	Основные средства		2 032 923	716 845	40 772
	Оборудование к установке		-	943	863
	Незавершенное строительство		4 129 110	5 258 555	5 447 763
	Вложения в основные средства		-	3 849	-
	Доходные вложения в материальные ценности	1160	-	-	-
3.3	Финансовые вложения	1170	-	495	495
	Отложенные налоговые активы	1180	7 584	12 962	21 397
	Прочие внеоборотные активы	1190	-	-	-
	Итого по разделу I	1100	6 169 878	5 993 976	5 511 683
	II. ОБОРОТНЫЕ АКТИВЫ				
3.4	Запасы	1210	3 679	3 550	4 012
	Налог на добавленную стоимость по приобретенным ценностям	1220	6 937	693	-
3.6	Дебиторская задолженность	1230	14 774	50 783	208 237
	в том числе:				
	Расчеты с поставщиками и подрядчиками		7 869	9 827	155 624
	Расчеты по налогам и сборам		3 264	33 119	41 634
	Расчеты по социальному страхованию и обеспечению		266	19	324
	Расчеты с подотчетными лицами		9	47	89
	Расчеты с персоналом по прочим операциям		-	13	-
	Расчеты с разными дебиторами и кредиторами		158	113	162
	Задолженность по процентам по финансовым вложениям		3 208	7 585	10 397
	Расчеты с персоналом по оплате труда		-	60	7
	Финансовые вложения (за исключением денежных эквивалентов)	1240	144 220	278 773	485 120
3.7	Денежные средства и денежные эквиваленты	1250	642	4 729	30 120
	в том числе:				
	Касса		131	69	72

	Расчетные счета		508	4 657	30 047
	Валютные счета		3	3	1
3.8	Прочие оборотные активы	1260	62 789	7 587	470
	Итого по разделу II	1200	233 041	346 115	727 959
	БАЛАНС	1600	6 402 919	6 340 091	6 239 642

Пояснения	Наименование показателя	Код	На 31 декабря 2015 г.	На 31 декабря 2014 г.	На 31 декабря 2013 г.
	ПАССИВ				
	III. КАПИТАЛ И РЕЗЕРВЫ				
3.9	Уставный капитал (складочный капитал, уставный фонд, вклады товарищей)	1310	5 763 566	5 763 566	1 555 385
	Собственные акции, выкупленные у акционеров	1320	-	-	-
	Переоценка внеоборотных активов	1340	-	-	-
3.9	Добавочный капитал (без переоценки)	1350	134 553	134 553	134 553
3.9	Резервный капитал	1360	8 164	6 386	3 158
3.15	Нераспределенная прибыль (непокрытый убыток)	1370	148 912	131 649	104 723
	Итого по разделу III	1300	6 055 195	6 036 154	1 797 819
	IV. ДОЛГОСРОЧНЫЕ ОБЯЗАТЕЛЬСТВА				
	Заемные средства	1410	-	-	-
3.12	Отложенные налоговые обязательства	1420	45 417	45 464	46 710
	Оценочные обязательства	1430	-	-	-
	Прочие обязательства	1450	-	-	-
	Итого по разделу IV	1400	45 417	45 464	46 710
	V. КРАТКОСРОЧНЫЕ ОБЯЗАТЕЛЬСТВА				
3.10	Заемные средства	1510	188 554	151 239	-
3.11	Кредиторская задолженность	1520	103 958	99 756	4 383 328
	в том числе:				
	Расчеты с поставщиками и подрядчиками		97 694	97 617	179 557
	Расчеты по налогам и сборам		6 240	2 072	228
	Расчеты по социальному страхованию и обеспечению		-	50	-
	Расчеты с персоналом по оплате труда		-	-	1 219
	Расчеты с подотчетными лицами		19	17	-
	Расчеты с разными дебиторами и кредиторами		5	-	4 202 324
	Доходы будущих периодов	1530	-	-	-
3.18	Оценочные обязательства	1540	9 795	7 478	11 785
	Прочие обязательства	1550	-	-	-
	Итого по разделу V	1500	302 307	258 473	4 395 113
	БАЛАНС	1700	6 402 919	6 340 091	6 239 642

Руководитель

(подпись)


Савченков Степан
Николаевич

(расшифровка подписи)

Главный
бухгалтер

(подпись)



Хасина Ирина Валерьяновна

(расшифровка подписи)



28 марта 2016 г.


Отчет о финансовых результатах
за Январь - Декабрь 2015 г.

Организация Акционерное общество "Ленинградская ГАЭС"	Дата (число, месяц, год)	Форма по ОКУД	Коды		
Идентификационный номер налогоплательщика			0710002		
Вид экономической деятельности Строительство гидротехнических сооружений			31	12	2015
Организационно-правовая форма / форма собственности Непубличные акционерные общества / Частная собственность			79720631		
Единица измерения: в тыс. рублей			7804328926		
			45.24.2		
			12267	16	
			384		

Пояснения	Наименование показателя	Код	За Январь - Декабрь 2015 г.	За Январь - Декабрь 2014 г.
	Выручка	2110	-	-
	Себестоимость продаж	2120	-	-
	Валовая прибыль (убыток)	2100	-	-
	Коммерческие расходы	2210	-	-
3.13	Управленческие расходы	2220	(13 533)	(7 195)
	Прибыль (убыток) от продаж	2200	(13 533)	(7 195)
	Доходы от участия в других организациях	2310	-	-
3.14	Проценты к получению	2320	39 021	44 409
	Проценты к уплате	2330	-	-
3.14	Прочие доходы	2340	225	1 147
	в том числе:			
	Курсовые разницы		1	1
	Доходы в виде списания кредиторской задолженности		1	5
	Прочие		223	2
	Излишки при инвентаризации		-	1 139
3.14	Прочие расходы	2350	(1 341)	(1 018)
	в том числе:			
	Расходы на услуги банков		(53)	(253)
	Курсовые разницы		(1)	(1)
	Штрафы, пени, неустойки к уплате		(87)	(37)
	Расходы в виде списания дебиторской задолженности		(2)	-
	Прочие расходы		(492)	(187)
	Материальная помощь		(176)	(307)
	Расходы на эмиссию акций		(35)	(233)
	Резерв под обесценение финансовых вложений		(495)	-
3.15	Прибыль (убыток) до налогообложения	2300	24 372	37 343
3.12	Текущий налог на прибыль	2410	-	-
	в т.ч. постоянные налоговые обязательства (активы)	2421	457	(280)
3.12	Изменение отложенных налоговых обязательств	2430	47	1 246
3.12	Изменение отложенных налоговых активов	2450	(5 378)	(8 435)
	Прочее	2460	-	-
	Чистая прибыль (убыток)	2400	19 041	30 154

Пояснения	Наименование показателя	Код	За Январь - Декабрь 2015 г.	За Январь - Декабрь 2014 г.
	СПРАВОЧНО			
	Результат от переоценки внеоборотных активов, не включаемый в чистую прибыль (убыток) периода	2510	-	-
	Результат от прочих операций, не включаемый в чистую прибыль (убыток) периода	2520	-	-
3.15	Совокупный финансовый результат периода	2500	19 041	30 154
3.15	Базовая прибыль (убыток) на акцию	2900	-	-
	Разводненная прибыль (убыток) на акцию	2910	-	-

Руководитель



(подпись)

Савченков Степан
Николаевич

(расшифровка подписи)

Главный
бухгалтер


(подпись)

Хасина Ирина
Валерьяновна

(расшифровка подписи)

28 марта 2016 г.




Наименование показателя	Код	Уставный капитал	Собственные акции, выкупленные у акционеров	Добавочный капитал	Резервный капитал	Нераспределенная прибыль (непокрытый убыток)	Итого
Уменьшение капитала - всего:	3220	-	-	-	-	-	-
в том числе:							
убыток	3221	X	X	X	X	-	-
переоценка имущества	3222	X	X	-	X	-	-
расходы, относящиеся непосредственно на уменьшение капитала	3223	X	X	-	X	-	-
уменьшение номинальной стоимости акций	3224	-	-	-	X	-	-
уменьшение количества акций	3225	-	-	-	X	-	-
реорганизация юридического лица	3226	-	-	-	-	-	-
дивиденды	3227	X	X	X	X	-	-
Изменение добавочного капитала	3230	X	X	-	-	-	X
Изменение резервного капитала	3240	X	X	X	3 228	(3 228)	X
Величина капитала на 31 декабря 2014 г.	3200	5 763 566	-	134 553	6 386	131 649	6 036 154
Увеличение капитала - всего:	3310	-	-	-	-	19 041	19 041
в том числе:							
чистая прибыль	3311	X	X	X	X	19 041	19 041
переоценка имущества	3312	X	X	-	X	-	-
доходы, относящиеся непосредственно на увеличение капитала	3313	X	X	-	X	-	-
дополнительный выпуск акций	3314	-	-	-	X	X	-
увеличение номинальной стоимости акций	3315	-	-	-	X	-	X
реорганизация юридического лица	3316	-	-	-	-	-	-
Уменьшение капитала - всего:	3320	-	-	-	-	-	-
в том числе:							
убыток	3321	X	X	X	X	-	-
переоценка имущества	3322	X	X	-	X	-	-
расходы, относящиеся непосредственно на уменьшение капитала	3323	X	X	-	X	-	-
уменьшение номинальной стоимости акций	3324	-	-	-	X	-	-
уменьшение количества акций	3325	-	-	-	X	-	-
реорганизация юридического лица	3326	-	-	-	-	-	-
дивиденды	3327	X	X	X	X	-	-
Изменение добавочного капитала	3330	X	X	-	-	-	X
Изменение резервного капитала	3340	X	X	X	1 778	(1 778)	X
Величина капитала на 31 декабря 2015 г.	3300	5 763 566	-	134 553	8 164	148 912	6 055 195

2. Корректировки в связи с изменением учетной политики и исправлением ошибок

Наименование показателя	Код	На 31 декабря 2013 г.	Изменения капитала за 2014 г.		На 31 декабря 2014 г.
			за счет чистой прибыли (убытка)	за счет иных факторов	
Капитал - всего					
до корректировок	3400	1 797 819	35 562	4 208 181	6 041 562
корректировка в связи с:					
изменением учетной политики	3410	-	(5 408)	-	(5 408)
исправлением ошибок	3420	-	-	-	-
после корректировок	3500	1 797 819	30 154	4 208 181	6 036 154
в том числе:					
нераспределенная прибыль (непокрытый убыток):					
до корректировок	3401	104 723	35 562	(3 228)	137 057
корректировка в связи с:					
изменением учетной политики	3411	-	(5 408)	-	(5 408)
исправлением ошибок	3421	-	-	-	-
после корректировок	3501	104 723	30 154	(3 228)	131 649
до корректировок	3402	-	-	-	-
корректировка в связи с:					
изменением учетной политики	3412	-	-	-	-
исправлением ошибок	3422	-	-	-	-
после корректировок	3502	-	-	-	-

3. Чистые активы

Наименование показателя	Код	На 31 декабря 2015 г.	На 31 декабря 2014 г.	На 31 декабря 2013 г.
Чистые активы	3600	6 055 195	6 036 154	1 797 819



 Руководитель (подпись)

Савченков Степан
 Николаевич

 (расшифровка подписи)



 Главный бухгалтер (подпись)

Хасина Ирина Валерьяновна

 (расшифровка подписи)

28 марта 2016 г.



**Отчет о движении денежных средств
за Январь - Декабрь 2015 г.**

Организация Акционерное общество "Ленинградская ГАЭС"
 Идентификационный номер налогоплательщика _____
 Вид экономической деятельности Строительство гидротехнических сооружений
 Организационно-правовая форма / форма собственности
Непубличные акционерные общества / Частная собственность
 Единица измерения: в тыс. рублей


Форма по ОКУД _____
 Дата (число, месяц, год) _____
 по ОКПО _____
 ИНН _____
 по ОКВЭД _____
 по ОКОПФ / ОКФС _____
 по ОКЕИ _____

Коды		
0710004		
31	12	2015
79720631		
7804328926		
45.24.2		
12267		16
384		

Наименование показателя	Код	За Январь - Декабрь 2015 г.	За Январь - Декабрь 2014 г.
Денежные потоки от текущих операций			
Поступления - всего	4110	13	1 571
в том числе:			
от продажи продукции, товаров, работ и услуг	4111	-	-
арендных платежей, лицензионных платежей, роялти, комиссионных и иных аналогичных платежей	4112	-	-
от перепродажи финансовых вложений	4113	-	-
Налог на прибыль (возврат переплаты)	4114	-	1 464
прочие поступления	4119	13	107
Платежи - всего	4120	(30 556)	(694)
в том числе:			
поставщикам (подрядчикам) за сырье, материалы, работы, услуги	4121	(2 003)	-
в связи с оплатой труда работников	4122	(14 256)	-
процентов по долговым обязательствам	4123	-	-
налога на прибыль организаций	4124	-	-
	4125	-	-
прочие платежи	4129	(14 297)	(694)
Сальдо денежных потоков от текущих операций	4100	(30 543)	877
Денежные потоки от инвестиционных операций			
Поступления - всего	4210	381 404	1 357 319
в том числе:			
от продажи внеоборотных активов (кроме финансовых вложений)	4211	-	-
от продажи акций других организаций (долей участия)	4212	-	-
от возврата предоставленных займов, от продажи долговых ценных бумаг (прав требования денежных средств к другим лицам)	4213	-	-
дивидендов, процентов по долговым финансовым вложениям и аналогичных поступлений от долевого участия в других организациях	4214	43 389	47 136
Возврат депозитов	4215	314 554	1 274 784
Косвенные налоги в составе платежей поставщикам и уплата в бюджет	4216	23 461	12 720
прочие поступления	4219	-	22 679
Платежи - всего	4220	(392 263)	(1 540 683)
в том числе:			
в связи с приобретением, созданием, модернизацией, реконструкцией и подготовкой к использованию внеоборотных активов	4221	(212 263)	(472 247)
в связи с приобретением акций других организаций (долей участия)	4222	-	-
в связи с приобретением долговых ценных бумаг (прав требования денежных средств к другим лицам), предоставление займов другим лицам	4223	-	-
процентов по долговым обязательствам, включаемым в стоимость инвестиционного актива	4224	-	-
Депозитные вложения	4225	(180 000)	(1 068 436)
прочие платежи	4229	-	-

Сальдо денежных потоков от инвестиционных операций	4200	(10 859)	(183 364)
--	------	----------	-----------

Наименование показателя	Код	За Январь - Декабрь 2015 г.	За Январь - Декабрь 2014 г.
Денежные потоки от финансовых операций			
Поступления - всего	4310	37 315	157 096
в том числе:			
получение кредитов и займов	4311	37 315	151 239
денежных вкладов собственников (участников)	4312	-	-
от выпуска акций, увеличения долей участия	4313	-	5 857
от выпуска облигаций, векселей и других долговых ценных бумаг и др.	4314	-	-
	4315	-	-
прочие поступления	4319	-	-
Платежи - всего	4320	-	-
в том числе:			
собственникам (участникам) в связи с выкупом у них акций (долей участия) организации или их выходом из состава участников	4321	-	-
на уплату дивидендов и иных платежей по распределению прибыли в пользу собственников (участников)	4322	-	-
в связи с погашением (выкупом) векселей и других долговых ценных бумаг, возврат кредитов и займов	4323	-	-
	4324	-	-
прочие платежи	4329	-	-
Сальдо денежных потоков от финансовых операций	4300	37 315	157 096
Сальдо денежных потоков за отчетный период	4400	(4 087)	(25 391)
Остаток денежных средств и денежных эквивалентов на начало отчетного периода	4450	4 729	30 120
Остаток денежных средств и денежных эквивалентов на конец отчетного периода	4500	642	4 729
Величина влияния изменений курса иностранной валюты по отношению к рублю	4490	-	-

Руководитель  **Савченков Степан Николаевич**
(подпись) (расшифровка подписи)

Главный бухгалтер  **Хасина Ирина Валерьяновна**
(подпись) (расшифровка подписи)



28 марта 2016 г.

Расчет стоимости чистых активов


Акционерное общество "Ленинградская ГАЭС"
(наименование организации)

Наименование показателя	Код строки бухгалтерского баланса	На 31 декабря 2015 г.	На 31 декабря 2014 г.	На 31 декабря 2013 г.
Активы				
Нематериальные активы	1110	261	327	393
Результаты исследований и разработок	1120	-	-	-
Нематериальные поисковые активы	1130	-	-	-
Материальные поисковые активы	1140	-	-	-
Основные средства	1150	6 162 033	5 980 192	5 489 398
Доходные вложения в материальные ценности	1160	-	-	-
Финансовые вложения долгосрочные	1170	-	495	495
Отложенные налоговые активы	1180	7 584	12 962	21 397
Прочие внеоборотные активы	1190	-	-	-
Запасы	1210	3 679	3 550	4 012
Налог на добавленную стоимость по приобретенным ценностям	1220	6 937	693	-
Дебиторская задолженность*	1230	14 774	50 783	208 237
Финансовые вложения краткосрочные	1240	144 220	278 773	485 120
Денежные средства и денежные эквиваленты	1250	642	4 729	30 120
Прочие оборотные активы	1260	62 789	7 587	470
ИТОГО активы	-	6 402 919	6 340 091	6 239 642
Пассивы				
Заемные средства долгосрочные	1410	-	-	-
Отложенные налоговые обязательства	1420	45 417	45 464	46 710
Оценочные обязательства долгосрочные	1430	-	-	-
Прочие обязательства долгосрочные	1450	-	-	-
Заемные средства краткосрочные	1510	188 554	151 239	-
Кредиторская задолженность	1520	103 958	99 756	4 383 328
Оценочные обязательства краткосрочные	1540	9 795	7 478	11 785
Прочие обязательства краткосрочные	1550	-	-	-
ИТОГО пассивы	-	347 724	303 937	4 441 823
Стоимость чистых активов	-	6 055 195	6 036 154	1 797 819

* - За исключением задолженности участников (учредителей) по взносам в уставный капитал.

Руководитель

(подпись)



**Савченков Степан
Николаевич**

(расшифровка подписи)

Главный
бухгалтер

(подпись)



Хасина Ирина Валерьяновна

(расшифровка подписи)



28 марта 2016 г.